

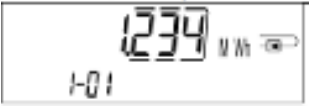






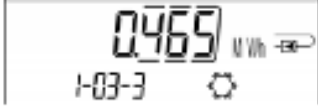

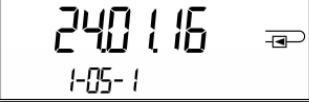

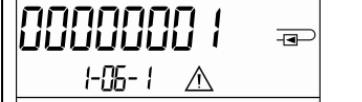
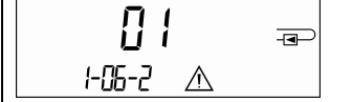
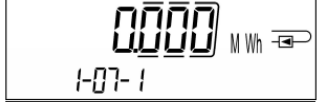



## Wärmezähler SensorStar (Generation 2017)

Hersteller: Engelmann

Der SENSOSTAR dient zur Erfassung der Verbrauchsmenge in geschlossenen Heizsystemen bzw. Heiz- /Kühlsystemen. Das Display zeigt die Werte in fünf Anzeigenschleifen. Zu Beginn befinden Sie sich automatisch in der Hauptschleife (erste Ebene, s.u.). Durch einen längeren Tastendruck (> 4 Sek.) gelangen Sie in die nächsten Anzeigenebenen. Diese sind nur für Messdienstleister und Techniker relevant, darum hier nicht dargestellt. Nach 2 Minuten ohne Betätigung der Taste erfolgt die automatische Rückkehr in die Standardanzeige.



### Erklärung der Displayanzeige

|  |   |   |   |
|--|---|---|---|
|     |  <p>2) Segmenttest an / aus<br/>(alle Anzeigefelder werden gleichzeitig angesteuert)</p> |    |    |
| <p>1) Kumulierte Wärmemenge seit Inbetriebnahme (Standarddisplay); Wechselanzeige: kumulierte Kältemenge (für Wärme-/Kältezähler); bei negativem Fluss; Hinweiscode (falls ein Fehler erkannt wurde)</p>   | <p>3) Letzter Stichtag im Wechsel mit Wärmemenge (Kältemenge), Volumen, Wert Tarifregister 1, Wert Tarifregister 2 zum letzten Stichtag.</p>                              | <p>4) Kumuliertes Volumen in m<sup>3</sup></p>  |   |
|    |     |     |   |
| <p>5) Aktuelles Datum im Wechsel mit der Uhrzeit</p>   | <p>6) Hinweisanzeige (binäre und hexadezimale Anzeige im Wechsel)</p>   | <p>7) Tarifregister 1: Wert im Wechsel mit Tarifregister und Kriterien</p>  | <p>8) Tarifregister 2: Wert im Wechsel mit Tarifregister und Kriterien</p>  |